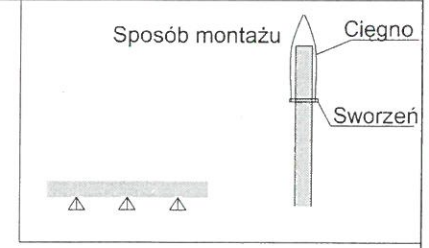
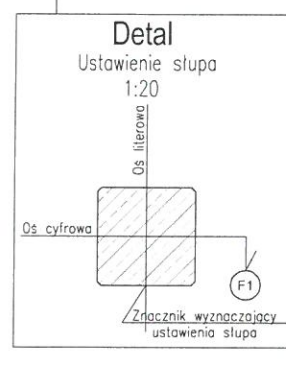
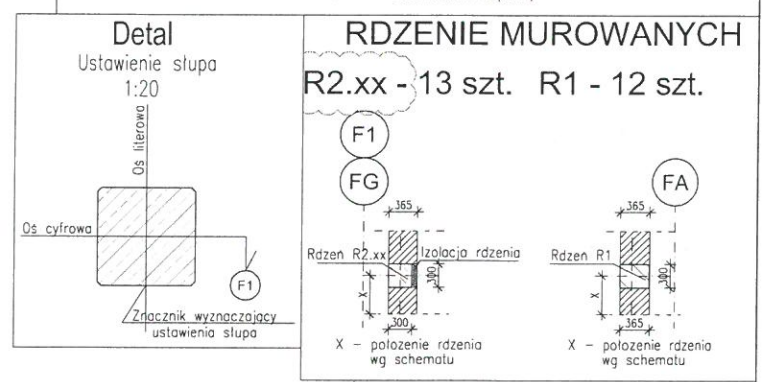
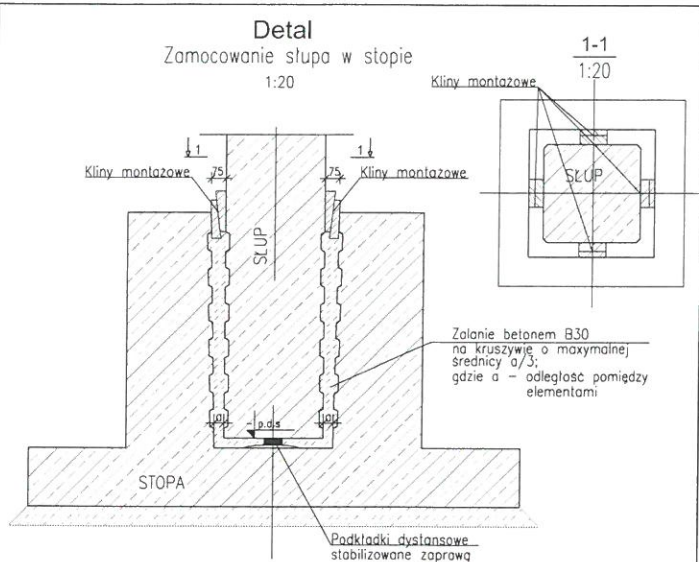
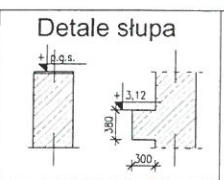
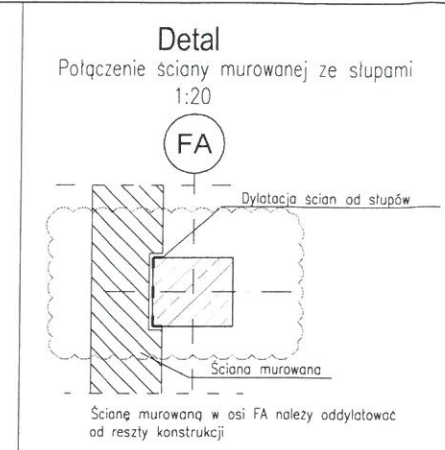
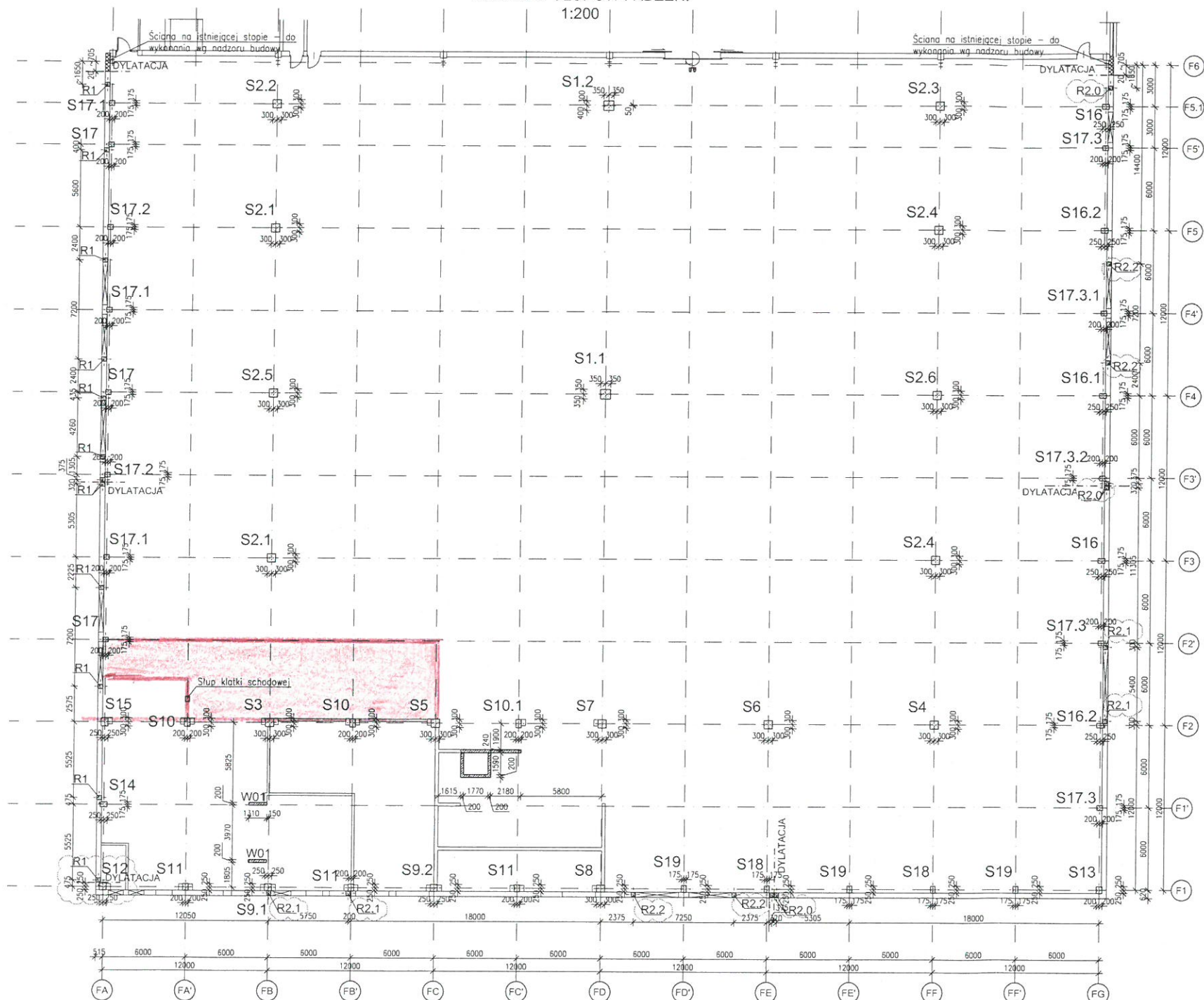


Informacje dodatkowe do rozbudowy restauracji w hali „F”

1. Rozbudowa sali restauracyjnej na poziomie I pietra w osiach:
FA – FC i F2 – F2`
2. Można pozostawić istniejącą klatkę schodową w osiach FA – FA` lub zaproponować nową lokalizację.
3. Dopuszczamy konstrukcję stalową lub żelbetową.
4. Pełny projekt powykonawczy budowy hali wystawowej „F” do wglądu w Targach Kielce S.A.
5. Szczegóły lokalizacji rozbudowy sali restauracyjnej na rysunkach od 1 do 5.

SCHMAT SŁUPÓW I RDZENI
1:200



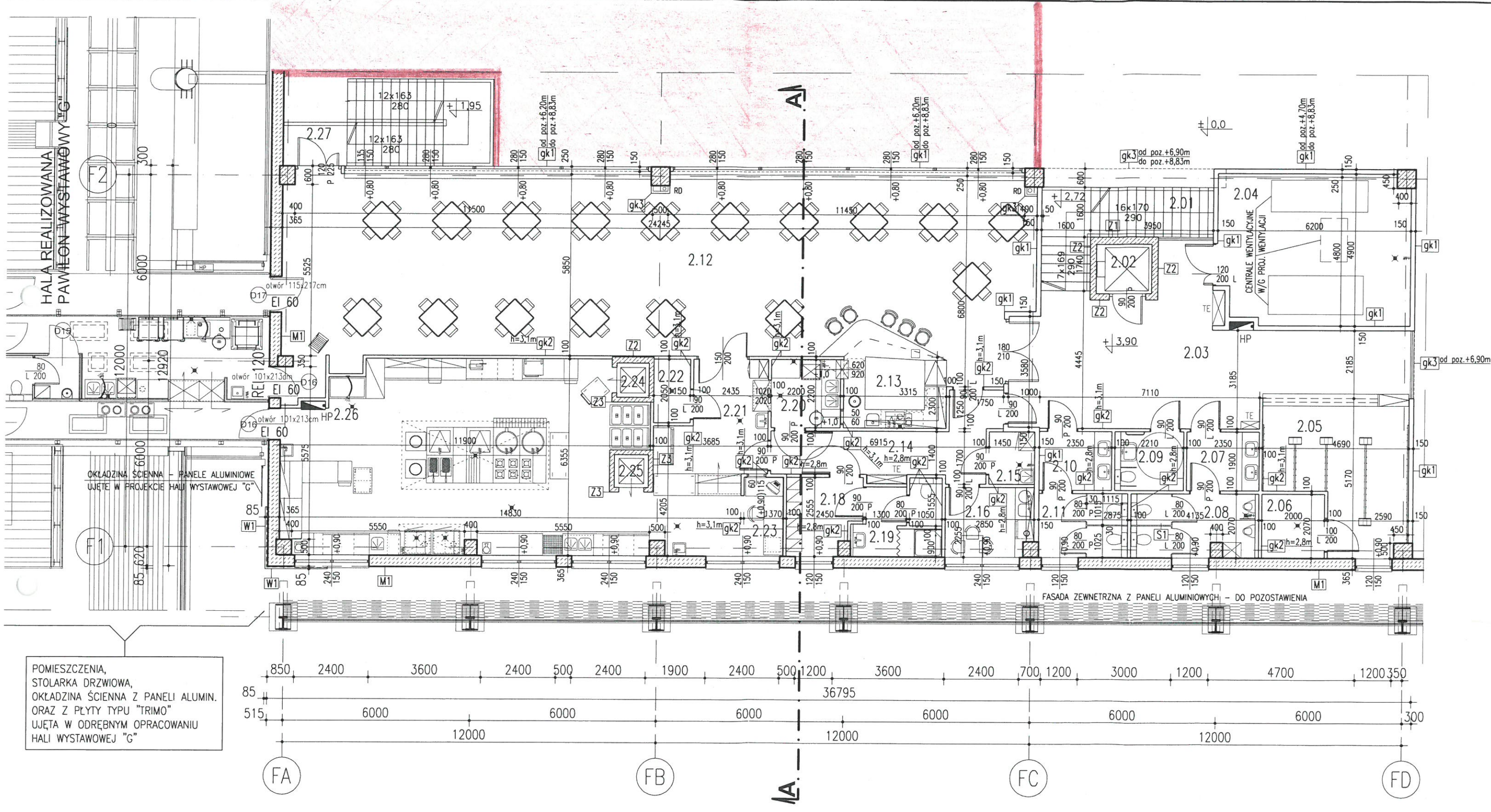
Zestawienie słupów

SŁUP	WYMIAR SŁUPA WZDŁUŻ OSI		ILOŚĆ [szt]	RZĘDNE	
	F.CYFROWA [mm]	F.LITEROWA [mm]		p.d.s [m]	p.g.s [m]
S1.1	700	700	1	-1.10	+10.50
S1.2	700	700	1	-1.00	+10.50
S2.1	600	600	2	-1.10	+10.68
S2.2	600	600	1	-1.00	+10.68
S2.3	600	600	1	-1.00	+10.68
S2.4	600	600	2	-1.10	+10.68
S2.5	600	600	1	-1.10	+10.68
S2.6	600	600	1	-1.10	+10.68
S3	600	600	1	-1.00	+10.68
S4	600	600	1	-1.00	+10.68
S5	600	600	1	-1.00	+10.98
S6	600	600	1	-1.00	+10.98
S7	600	600	1	-1.00	+10.50
S8	600	500	1	-0.95	+8.03
S9.1	500	500	1	-0.95	+8.03
S9.2	500	500	1	-0.95	+8.03
S10	400	600	2	-1.00	+3.12
S10.1	400	600	1	-1.00	+3.12
S11	400	500	3	-0.95	+8.23
S12	500	500	1	-0.95	+8.03
S13	400	500	1	-0.95	+8.03
S14	500	350	1	-0.95	+8.03
S15	500	600	1	-0.95	+8.03
S16	500	350	2	-0.95	+8.03
S16.1	500	350	1	-0.95	+8.03
S16.2	500	350	2	-0.95	+8.03
S17	400	350	3	-0.95	+8.03
S17.1	400	350	3	-0.95	+8.03
S17.2	400	350	2	-0.95	+8.03
S17.3	400	350	3	-0.95	+8.03
S17.3.1	400	350	1	-0.95	+8.03
S17.3.2	400	350	1	-0.95	+8.03
S18	350	500	2	-0.95	+8.03
S19	350	500	3	-0.95	+8.23
SUMA			51		

uwaga:
1. Wszystkie wymiary podano w mm.
2. Kody wysokościowe podano w m;
3. Znacznik na słupach zawsze powinien być skierowany w stronę osi F1

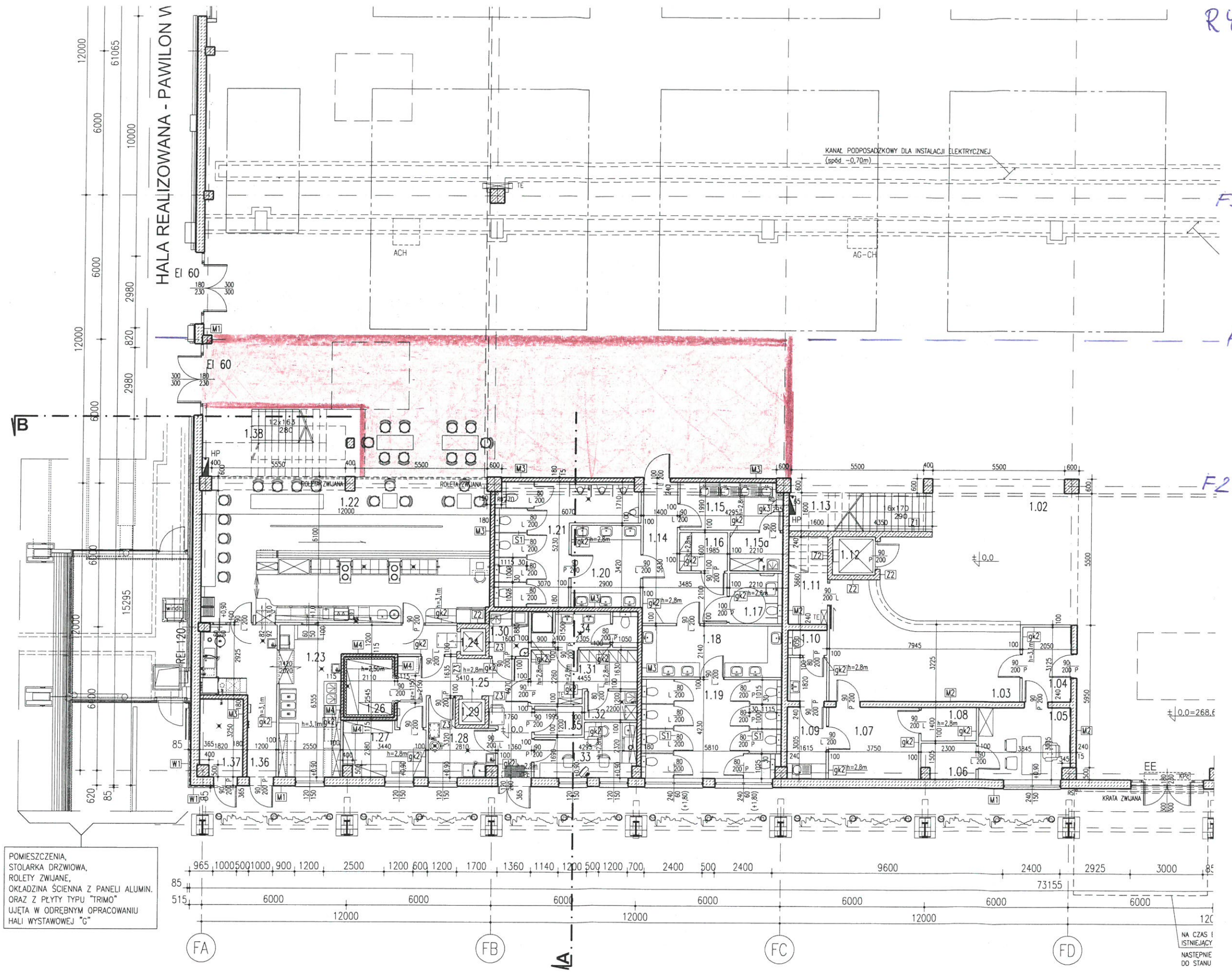
±0,00=268,65 m.n.p.m

B	Aktualizacja rdzeni	MSLE	22.04.2010
A	Zmiana wielkości otworu przy osi FG	MSLE	21.04.2010
O	Pierwsza rewizja	MSLE	16.04.2010
REW.	OPIS ZMIAN:	WPROWADZIŁ:	DATA:
		INWESTOR: TARGI KIELCE SP. Z O.O. ADRES: 25-672 Kielce, ul. Zakładowa 1 PROJEKT: ROZBUDOWA TARGÓW KIELCE ADRES: 25-677 Kielce, ul. Zakładowa 1 OBIEKT: 03 - HALA P	
PROJEKTOWAŁ:	mgr inż. Roman Mikołaj Nr upr. UW-42-710/352/89	TITULUM: SCHMAT SŁUPÓW I RDZENI Nr projektu: P10008-03-PWKB-R110002	
OPRACOWAŁ:	mgr inż. Marcin Dębski	SKALA:	1:200; 1:50
OPRAWIŁ:	mgr inż. Paweł Lachowicz Nr upr. AB1-4-71/1-12/2000	DATA:	19.04.2010
WYKONAŁ:		LIŚCI:	1
		STRON:	1



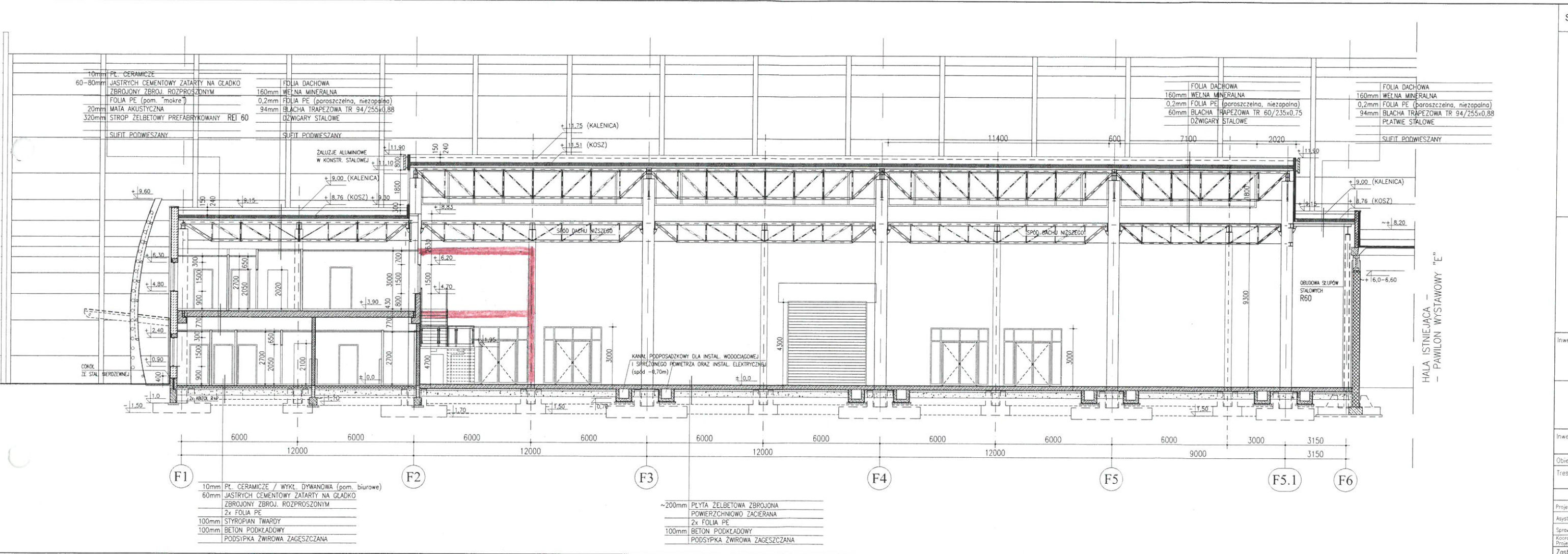
RZUT PIĘTRA 1

skala 1:100



POMIESZCZENIA,
STOLARKA DRZWIOWA,
ROLETY ZWIJANE,
OKLADZINA SCIENNA Z PANELI ALUMIN.
ORAZ Z PŁYTY TYPU "TRIMO"
UJĘTA W ODRĘBNYM OPRACOWANIU
HALI WYSTAWOWEJ "C"

RZUT PARTERU skala 1:100



SC

Inwest

Inwest

Obiek

Treśc

Projekt

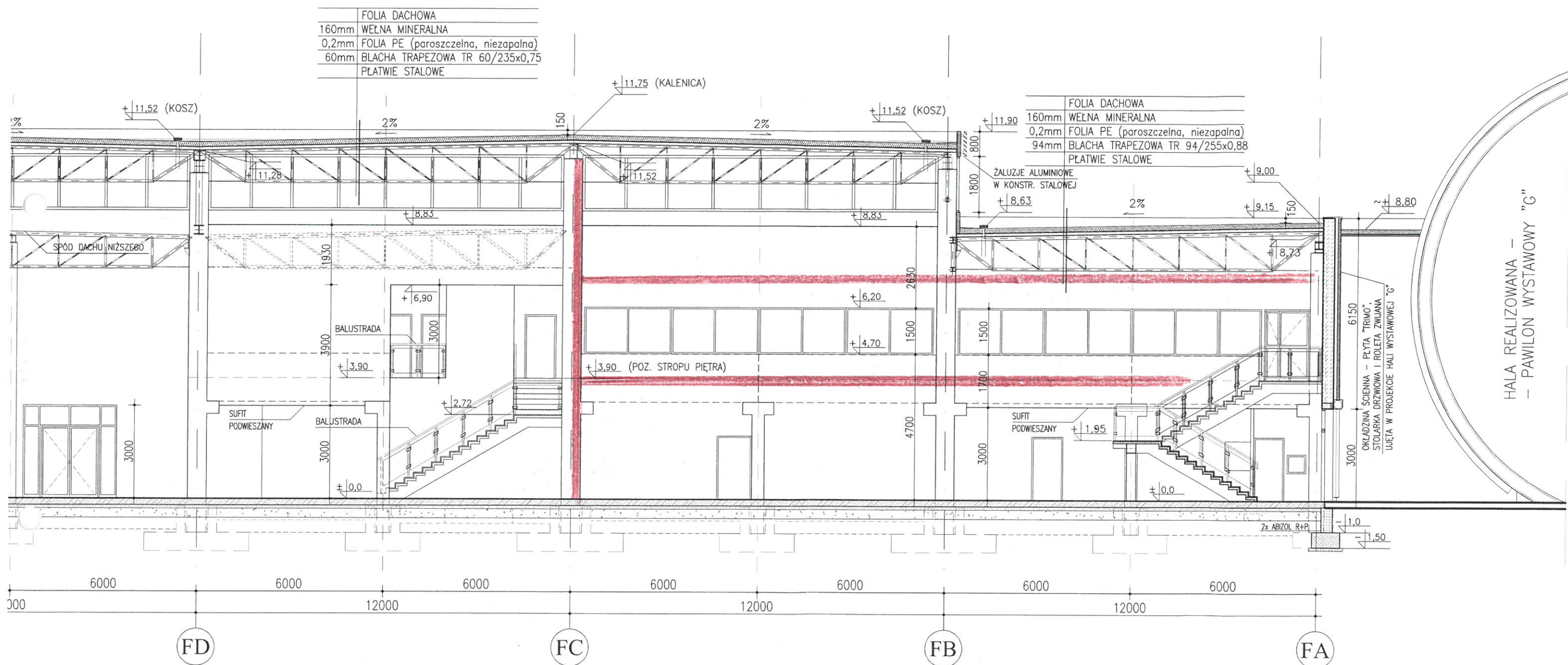
Asyst

Spraw

Konstr

Projekt

Zastr



HALA REALIZOWANA -
- PAVILON WYSTAWOWY "G"