



ZAMÓWIENIE WYPOSAŻENIA DODATKOWEGO

3

LOGISTYKA 2020
8-11 września

ul. Zakładowa 1, 25-672 Kielce
tel. 041 365 12 49; 041 365 12 19,
fax 041 365 14 25; 041 365 14 02
e-mail: logistyka@targikielce.pl, www.logistyka.targikielce.pl



UWAGA ! TERMIN ZGŁOSZENIA UPŁYWA 30 kwietnia 2020

Pełna nazwa firmy:

Lp.	NAZWA	cena USD	ilość szt.	wartość USD	Lp.	NAZWA	cena USD	ilość szt.	wartość USD
1.	Ściana pełna (do zaplecza) szer.100, 140, wys.250 cm	40			23.	Krzesło plastikowe - KP	12		
2.	Ściana pełna (do zaplecza) szer.50, 70, wys.250 cm	21			24.	Krzesło tapicerowane - KT	18		
3.	Ściana pełna - szer.50, 70, 140, wys.100 cm	26			25.	Krzesło drewniane białe	24		
4.	Ściana wzmocniona - szer.100, wys.250 cm	136			26.	Krzesło drewniane czarne	24		
5.	Ściana szklana - szer.100, wys.140 cm	38			27.	Hocker (krzesło barowe) - H	24		
6.	Żaluzja aluminiowa	33			28.	Pufa biała	11		
7.	Drzwi harmonijkowe - szer.100, wys.250 cm	71			29.	Półka drewniana ... / szklana ...* 100 x 25 cm	18		
8.	Podest ekspozycyjny - P1, P2, wys.* nośność 25 kg - P3, wys.* nośność 70 kg - P3, wys.*	47 54 60			30.	Półka metalowa na książki	18		
					31.	Stojak na prospekty - SNP	40		
9.	Podest wzmocniony - P1, P2, wys.* nośność 70 kg - P3, wys.*	60 66			32.	Wieszak systemowy	8		
					33.	Wykładzina 1m ² (obowiązkowy kontakt z Zespołem Budowy Stoisk, tel. - patrz str. 2b)	18		
					34.	Lodówka 130 l - 55 x 60 x 85 cm z zasilaniem 24 h (1x10A) 230V	106		
10.	Gablota - G1 z zamkiem grzebykowym 50 x 50 cm	75			35.	Wykonanie elementów wysokościowych powyżej 2,5 m - za 1 m ² ściany	24		
	Gablota - G2 z zamkiem grzebykowym 50 x 100 cm	75							
	Gablota - G3 z zamkiem grzebykowym 100 x 100 cm	80							
11.	Witryna - W1 z zamkiem grzebykowym 50 x 50 x 250 cm	142			36.	Konstrukcja wieszakowa za 1 m.b.	38		
	Witryna - W2 z zamkiem grzebykowym 50 x 100 x 250 cm	152			37.	Krata chromowana 200x80 cm	65		
	Witryna - W3 z zamkiem grzebykowym 100 x 100 x 250 cm	172			38.	Konstrukcja fryzowa za 1 m.b.	27		
12.	Lada informacyjna z półką - L1	71			39.	Dodatkowy punkt świetlny 75 W	35		
	Lada łukowa z półką	124			40.	Dodatkowy punkt świetlny 75 W na wysięgniku	35		
13.	Podest łukowy / ściana łukowa r = 50 cm	76			41.	Metalhalogen - MH	42		
	Podest łukowy / ściana łukowa r = 100 cm	83			42.	Zestaw gospodarczy 6-osobowy typowy - do odbioru w magazynie TK	68		
	Fryz łukowy r = 50 cm	38			43.	Czajnik bezprzewodowy	24		
	Fryz łukowy r = 100 cm	72			44.	Przelewowy ekspres do kawy	30		
14.	Szafka systemowa	71			45.	Projekt indywidualny stoiska za 1 m ²	12		
15.	Regał systemowy	77			46.	Maszt 5 m	62		
16.	Konstrukcja sufitowa 1 m ² - bez wypełnienia	25			47.	Konstrukcja aluminiowa za 1 m.b.	41		
	- z wypełnieniem rastrami	33			48.	Pawilon wolnostojący na terenie zewnętrznym cena za 1 m ² bez wyposażenia i podłączeń (min. powierzchnia 12 m ²)	133		
17.	Konstrukcja obrotowa podświetlana z plexi (zamówienie grafiki - patrz str. 6, poz. 2)				49.	Płyta MDF (cena za 1m ²)	47		
	- 100 x 100 cm, wys. 70 cm	286			50.	Ścianka typy space wall 100x100 cm	59		
	- φ 100 cm, wys. 70 cm	286			51.	Godzina pracy montażysty	37		
18.	Stół kwadratowy 70 x 70 cm	41			Razem wartość:				
19.	Stół okrągły φ 70 cm	41							
20.	Stół barowy wys. 110 cm - Sb	41							
21.	Stół konferencyjny 80 x 160 cm	70							
22.	Stół konferencyjny biały 116 x 60 cm	71							

* niepotrzebne skreślić lub obok podać ilość pozycji lub wartość

UWAGA: TK nie gwarantują wykonania zamówień złożonych później niż 3. dnia przed rozpoczęciem targów. Zamówienia te realizowane będą w miarę możliwości; należność za ich wykonanie jest wyższa o 50% i płatna gotówką lub kartą płatniczą w kasie TK w momencie złożenia zamówienia (zgodnie z Regulaminem dla uczestników targów). Zapłata jest warunkiem niezbędnym do realizacji zamówienia.

Zdjęcia wyposażenia oraz przykładowe projekty stoisk wraz z instrukcją wypełniania formularzy dotyczących zabudowy znajdują się na stronie www.targikielce.pl

Wyposażenie podlega zwrotowi przy opuszczeniu stoiska. W przypadku zniszczenia lub nie zwrócenia wypożyczonego wyposażenia lub elementów zabudowy stoiska, odpowiedzialność ponosi wystawca.


UWAGA: Podane ceny są cenami netto, do których należy doliczyć podatek VAT*

*z wyłączeniem przypadków opisanych na 1 stronie

Pieczęć firmy



Data, czytelny podpis osoby upoważnionej do reprezentowania firmy



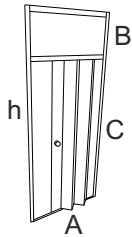
UWAGA : Brak pieczęci i podpisu uniemożliwia realizację zamówienia

WYMIARY MEBLI

ul. Zakładowa 1, 25-672 Kielce
 tel. 041 365 12 49; 041 365 12 19,
 fax 041 365 14 25; 041 365 14 02
 e-mail: logistyka@targikielce.pl, www.logistyka.targikielce.pl

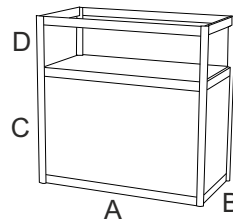
Targi Kielce
 exhibition & congress centre

Drzwi harmonijkowe



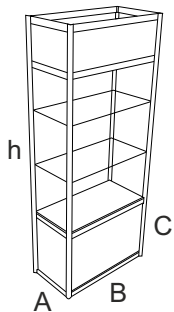
h - 250 cm
A - 100 cm
B - 50 cm
C - 200 cm

Gablota



	G1	G2	G3
A	50	100	100
B	50	50	100
C	70	70	70
D	30	30	30

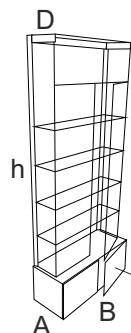
Witryna



	W1, 2	W3
A	50	100
B	50; 100	100
C	70	70

h - 250 cm
 2 półki szklane (W1, W2, W3)

Regał szklany



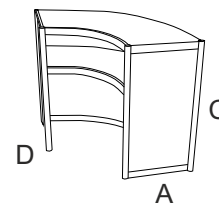
A - 40 cm
B - 105 cm
C - 40 cm
D - 25 cm

h - 250 cm
 4 półki szklane

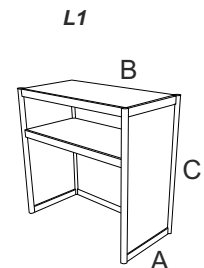
podest czarny

Lada informacyjna

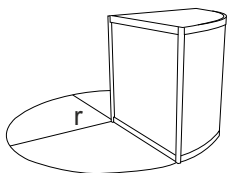
Lada łukowa



A - 50 cm
B - 100 cm
C - 100 cm
D - 50 cm

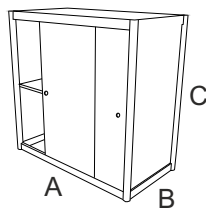


Łuk narożny do lady lub podestu



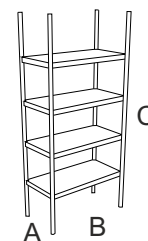
r - 50; 100 cm

Szafka systemowa



A - 100 cm
B - 50 cm
C - 100 cm

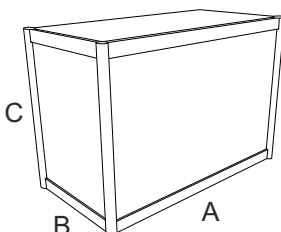
Regał systemowy



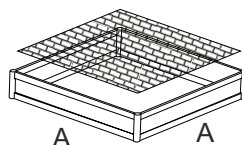
A - 50 cm
B - 100 cm
C - 250 cm

Podesty

	P1	P2	P3
A	50	50	100
B	50	100	100
C	17,5; 40; 70; 100		

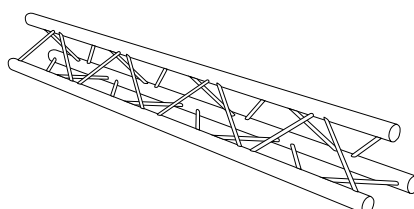


Konstrukcja sufitowa



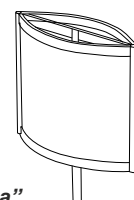
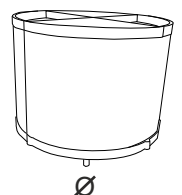
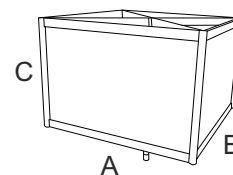
A - 100 cm

Konstrukcja aluminiowa



Konstrukcja obrotowa

A - 100 cm
B - 100 cm
C - 70 cm
ø - 100 cm



„Łezka”